

Informatik

Vorlesung für Rechnergestützte Wissenschaften
am D-MATH der ETH Zürich

Felix Friedrich, Malte Schwerhoff

HS 2018

1. Einführung

Informatik: Definition und Geschichte, Algorithmen, Turing Maschine, Höhere Programmiersprachen, Werkzeuge der Programmierung, Das erste C++ Programm und seine syntaktischen und semantischen Bestandteile

1

21

Was ist Informatik?

- Die Wissenschaft der **systematischen Verarbeitung von Informationen**,...
- ...insbesondere der automatischen Verarbeitung mit Hilfe von Digitalrechnern.

(Wikipedia, nach dem „Duden Informatik“)

Informatik vs. Computer

Computer science is not about machines, in the same way that astronomy is not about telescopes.

Mike Fellows, US-Informatiker (1991)

22

23

Informatik vs. Computer

- Die Informatik beschäftigt sich heute auch mit dem Entwurf von schnellen Computern und Netzwerken. . .
- . . . aber nicht als Selbstzweck, sondern zur effizienteren **systematischen Verarbeitung von Informationen**.

24

Informatik \neq EDV-Kenntnisse

EDV-Kenntnisse: *Anwenderwissen* („*Computer Literacy*“)

- Umgang mit dem Computer
- Bedienung von Computerprogrammen (für Texterfassung, E-Mail, Präsentationen, . . .)

Informatik: *Grundlagenwissen*

- Wie funktioniert ein Computer?
- Wie schreibt man ein Computerprogramm?

25

Inhalt dieser Vorlesung

- Systematisches Problemlösen mit Algorithmen und der Programmiersprache C++.
- Also: *nicht nur,*
aber auch Programmierkurs.

26

Algorithmus: Kernbegriff der Informatik

Algorithmus:

- Handlungsanweisung zur schrittweisen Lösung eines Problems
- Ausführung erfordert keine Intelligenz, nur Genauigkeit (sogar Computer können es)
- nach *Muhammed al-Chwarizmi*, Autor eines arabischen Rechen-Lehrbuchs (um 825)



"Dixit algorizmi..." (lateinische Übersetzung)

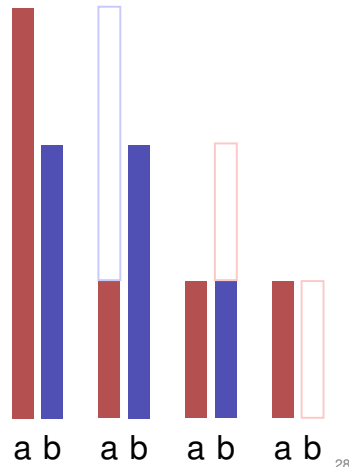
<http://de.wikipedia.org/wiki/Algorithmus>
27

Der älteste nichttriviale Algorithmus

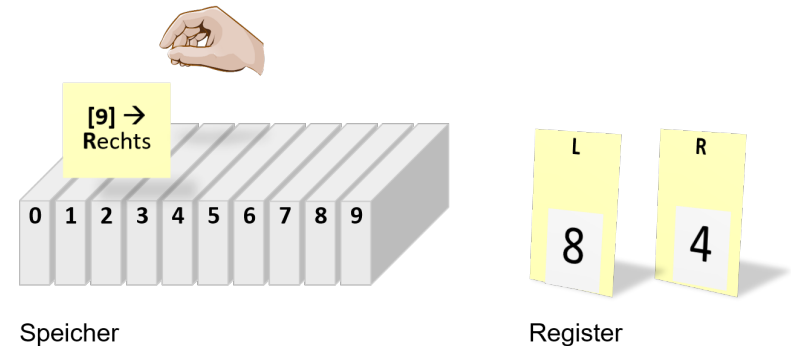
Euklidischer Algorithmus (aus Euklids *Elementen*, 3. Jh. v. Chr.)

- Eingabe: ganze Zahlen $a > 0, b > 0$
- Ausgabe: ggT von a und b

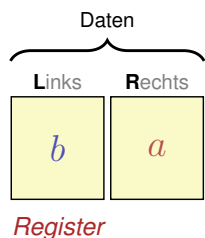
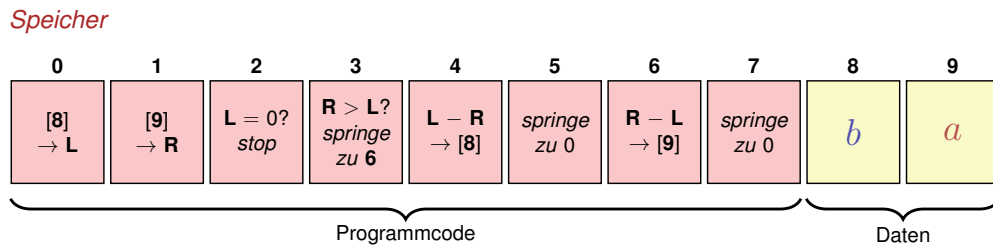
Solange $b \neq 0$
 Wenn $a > b$ dann
 $a \leftarrow a - b$
 Sonst:
 $b \leftarrow b - a$
 Ergebnis: a .



Live Demo: Turing Maschine




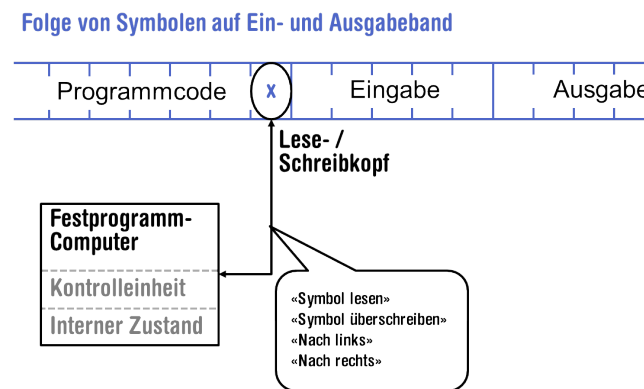
Euklid in der Box



Solange $b \neq 0$
 Wenn $a > b$ dann
 $a \leftarrow a - b$
 Sonst:
 $b \leftarrow b - a$
 Ergebnis: a .

Computer – Konzept

Eine geniale Idee: Universelle Turingmaschine (Alan Turing, 1936)

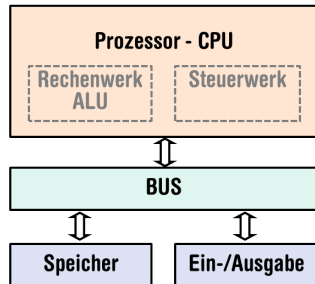


Alan Turing

Computer – Umsetzung

- Z1 – Konrad Zuse (1938)
- ENIAC – John Von Neumann (1945)

Von Neumann Architektur



Konrad Zuse



John von Neumann

<http://www.hs.uni-hamburg.de/DE/UNT/uh/biogr/zuse.htm>
http://commons.wikimedia.org/wiki/File:John_von_Neumann.jpg

32


Computer

Zutaten der *Von Neumann Architektur*:

- Hauptspeicher (RAM) für Programme *und* Daten
- Prozessor (CPU) zur Verarbeitung der Programme und Daten
- I/O Komponenten zur Kommunikation mit der Aussenwelt

Speicher für Daten *und* Programm

- Folge von Bits aus $\{0, 1\}$.
- Programmzustand: Werte aller Bits.
- Zusammenfassung von Bits zu Speicherzellen (oft: 8 Bits = 1 Byte).
- Jede Speicherzelle hat eine Adresse.
- Random Access: Zugriffszeit auf Speicherzelle (nahezu unabhängig von ihrer Adresse).



Adresse : 17 Adresse : 18

Prozessor

Der Prozessor (CPU)

- führt Befehle in Maschinensprache aus
- hat eigenen "schnellen" Speicher (Register)
- kann vom Hauptspeicher lesen und in ihn schreiben
- beherrscht eine Menge einfachster Operationen (z.B. Addieren zweier Registerinhalte)

34

33

35

Rechengeschwindigkeit

In der mittleren Zeit, die der Schall von mir zu Ihnen unterwegs ist...

30 m $\hat{=}$ mehr als 100.000.000 Instruktionen

arbeitet ein heutiger Desktop-PC mehr als 100 Millionen Instruktionen ab.¹

¹Uniprozessor Computer bei 1GHz

36

Programmieren

- Mit Hilfe einer *Programmiersprache* wird dem Computer eine Folge von Befehlen erteilt, damit er genau das macht, was wir wollen.
- Die Folge von Befehlen ist das *(Computer)-Programm*.



The Harvard Computers, Menschliche Berufsrechner, ca.1890

http://en.wikipedia.org/wiki/Harvard_Computers

Warum Programmieren?

- Da hätte ich ja gleich Informatik studieren können ...
- Es gibt doch schon für alles Programme ...
- Programmieren interessiert mich nicht ...
- Weil Informatik hier leider ein Pflichtfach ist ...
- ...

Mathematik war früher die Lingua franca der Naturwissenschaften an allen Hochschulen. Und heute ist dies die Informatik.

Lino Guzzella, Präsident der ETH Zürich, NZZ Online, 1.9.2017

(Lino Guzzella ist übrigens nicht Informatiker, sondern Maschineningenieur und Prof. für Thermotronik ©)

38

39

Darum Programmieren!

- Jedes Verständnis moderner Technologie erfordert Wissen über die grundlegende Funktionsweise eines Computers.
- Programmieren (mit dem Werkzeug Computer) wird zu einer Kulturtechnik wie Lesen und Schreiben (mit den Werkzeugen Papier und Bleistift)
- Programmieren ist *die* Schnittstelle zwischen Ingenieurwissenschaften und Informatik – der interdisziplinäre Grenzbereich wächst zusehends.
- Programmieren macht Spass (und ist nützlich)!

40

Programmiersprachen

- Sprache, die der Computer „versteht“, ist sehr primitiv (Maschinensprache).
- Einfache Operationen müssen in (extrem) viele Einzelschritte aufgeteilt werden.
- Sprache variiert von Computer zu Computer.

41

Höhere Programmiersprachen

darstellbar als Programmtext, der

- von Menschen *verstanden* werden kann
- vom Computermodell *unabhängig* ist
→ Abstraktion!

42

Programmiersprachen – Einordnung

Unterscheidung in

- **Kompilierte** vs. interpretierte Sprachen
 - *C++*, C#, Pascal, Modula, Oberon, Java, Go
vs.
Python, Tcl, Javascript, Matlab
- **Höhere** Programmiersprachen vs. Assembler.
- **Mehrzweck**sprachen vs. zweckgebundene Sprachen.
- **Prozedurale, Objekt-Orientierte**, Funktionsorientierte und logische Sprachen.

43

Warum C++?

Andere populäre höhere Programmiersprachen: Java, C#, Objective-C, Oberon, Javascript, Go, Python, ...

Allgemeiner Konsens

- „Die“ Programmiersprache für Systemprogrammierung: C
- C hat erhebliche Schwächen. Grösste Schwäche: fehlende Typsicherheit.

44

Warum C++?

Over the years, C++'s greatest strength and its greatest weakness has been its C-Compatibility – B. Stroustrup

B. Stroustrup, Design and Evolution of C++, Kap. 4.5

45

Warum C++?

- C++ versieht C mit der Mächtigkeit der Abstraktion einer höheren Programmiersprache
- In diesem Kurs: C++ als Hochsprache eingeführt (nicht als besseres C)
- Vorgehen: Traditionell prozedural → objekt-orientiert

46

Deutsch vs. C++

Deutsch

*Es ist nicht genug zu wissen,
man muss auch anwenden.
(Johann Wolfgang von Goethe)*

C++

```
// computation
int b = a * a; // b = a^2
b = b * b;    // b = a^4
```

47

Syntax und Semantik

- Programme müssen, wie unsere Sprache, nach gewissen Regeln geformt werden.
 - **Syntax**: Zusammenfügingsregeln für elementare Zeichen (Buchstaben).
 - **Semantik**: Interpretationsregeln für zusammengefügte Zeichen.
- Entsprechende Regeln für ein Computerprogramm sind einfacher, aber auch strenger, denn Computer sind vergleichsweise dumm.

48

C++: Fehlerarten illustriert an deutscher Sprache

- Das Auto fuhr zu schnell.
- DasAuto fuh r zu sxhnell.
- Rot das Auto ist.
- Man empfiehlt dem Dozenten nicht zu widersprechen
- Sie ist nicht gross und rothaarig.
- Die Auto ist rot.
- Das Fahrrad galoppiert schnell.
- Manche Tiere riechen gut.

Syntaktisch und semantisch korrekt.

Syntaxfehler: Wortbildung.

Syntaxfehler: Satzstellung.

Syntaxfehler: Satzzeichen fehlen .

Syntaktisch korrekt aber mehrdeutig. [kein Analogon]

Syntaktisch korrekt, doch semantisch fehlerhaft: Falscher Artikel. [Typfehler]

Syntaktisch und grammatikalisch korrekt! Semantisch fehlerhaft. [Laufzeitfehler]

Syntaktisch und semantisch korrekt. Semantisch mehrdeutig. [kein Analogon]

49

Syntax und Semantik von C++

Syntax

- Wann ist ein Text ein C++-Programm?
- D.h. ist es *grammatikalisch* korrekt?

Semantik

- Was *bedeutet* ein Programm?
- Welchen Algorithmus *implementiert* ein Programm?

50

Syntax und Semantik von C++

Der ISO/IEC Standard 14822 (1998, 2011, 2014, ...)

- ist das „Gesetz“ von C++
- legt Grammatik und Bedeutung von C++-Programmen fest
- wird seit 2011 regelmässig durch Neuerungen für *fortgeschrittenes* Programmieren erweitert

51

Was braucht es zum Programmieren?

- **Editor:** Programm zum Ändern, Erfassen und Speichern von C++-Programmtext
- **Compiler:** Programm zum Übersetzen des Programmtexts in Maschinsprache
- **Computer:** Gerät zum Ausführen von Programmen in Maschinsprache
- **Betriebssystem:** Programm zur Organisation all dieser Abläufe (Dateiverwaltung, Editor-, Compiler- und Programmaufruf)

Sprachbestandteile am Beispiel

- Kommentare/Layout
- Include-Direktiven
- Die main-Funktion
- Werte, Effekte
- Typen, Funktionalität
- Literale
- Variablen
- Konstanten
- Bezeichner, Namen
- Objekte
- **Ausdrücke**
- L- und R-Werte
- Operatoren
- Anweisungen

52

53

Das erste C++ Programm Wichtigste Bestandteile...

```
// Program: power8.cpp
// Raise a number to the eighth power.
#include <iostream>
int main() {
    // input
    std::cout << "Compute a^8 for a =? ";
    int a;
    std::cin >> a; ← Anweisungen: Mache etwas (lies a ein)!
    // computation
    int b = a * a; // b = a^2 ← Ausdrücke: Berechne einen Wert (a^2)!
    b = b * b;    // b = a^4
    // output b * b, i.e., a^8
    std::cout << a << "^8 = " << b * b << "\n";
    return 0;
}
```

54

Verhalten eines Programmes

Zur Compilationszeit:

- vom Compiler akzeptiertes Programm (syntaktisch korrektes C++)
- Compiler-Fehler

Zur Laufzeit:

- korrektes Resultat
- inkorrektes Resultat
- Programmabsturz
- Programm *terminiert* nicht (Endlosschleife)

55

„Beiwerk“: Kommentare

```
// Program: power8.cpp
// Raise a number to the eighth power.
#include <iostream>
int main() {
    // input
    std::cout << "Compute a^8 for a =? ";
    int a;
    std::cin >> a;
    // computation
    int b = a * a; // b = a^2
    b = b * b;    // b = a^4
    // output b * b, i.e., a^8
    std::cout << a << "^8 = " << b * b << "\n";
    return 0;
}
```

Kommentare

56

Kommentare und Layout

Kommentare

- hat jedes gute Programm,
- dokumentieren, *was* das Programm *wie* macht und wie man es verwendet und
- werden vom Compiler ignoriert.
- Syntax: „Doppelslash“ // bis Zeilenende.

Ignoriert werden vom Compiler ausserdem

- Leerzeilen, Leerzeichen,
- Einrückungen, die die Programmlogik widerspiegeln (sollten)

57

Kommentare und Layout

Dem Compiler ist's egal...

```
#include <iostream>
int main(){std::cout << "Compute a^8 for a =? ";
int a; std::cin >> a; int b = a * a; b = b * b;
std::cout << a << "^8 = " << b*b << "\n";return 0;}
```

... uns aber nicht!

58

„Beiwerk“: Include und Main-Funktion

```
// Program: power8.cpp
// Raise a number to the eighth power.
#include <iostream>
int main() {
    // input
    std::cout << "Compute a^8 for a =? ";
    int a;
    std::cin >> a;
    // computation
    int b = a * a; // b = a^2
    b = b * b;    // b = a^4
    // output b * b, i.e., a^8
    std::cout << a << "^8 = " << b * b << "\n";
    return 0;
}
```

Include-Direktive
Funktionsdeklaration der main-Funktion

59

Include-Direktiven

C++ besteht aus

- Kernsprache
- Standardbibliothek
 - Ein/Ausgabe (Header `iostream`)
 - Mathematische Funktionen (`cmath`)
 - ...

```
#include <iostream>
```

- macht Ein/Ausgabe verfügbar

Die Hauptfunktion

Die `main`-Funktion

- existiert in jedem C++ Programm
- wird vom Betriebssystem aufgerufen
- wie eine mathematische Funktion ...
 - Argumente (bei `power8.cpp`: keine)
 - Rückgabewert (bei `power8.cpp`: 0)
- ... aber mit zusätzlichem *Effekt*.
 - Lies eine Zahl ein und gib die 8-te Potenz aus.

60

61

Anweisungen: Mache etwas!

```
int main() {  
    // input  
    std::cout << "Compute a^8 for a =? ";  
    int a;  
    std::cin >> a;  
    // computation  
    int b = a * a; // b = a^2  
    b = b * b; // b = a^4  
    // output b * b, i.e., a^8  
    std::cout << a << "^8 = " << b * b << "\n";  
    return 0;  
}
```

Ausdrucksanweisungen

Rückgabeanweisung

Anweisungen

- Bausteine eines C++ Programms
- werden (sequenziell) *ausgeführt*
- enden mit einem Semikolon
- Jede Anweisung hat (potenziell) einen *Effekt*.

62

63

Ausdrucksanweisungen

- haben die Form

`expr;`

wobei *expr* ein Ausdruck ist

- Effekt ist der Effekt von *expr*, der Wert von *expr* wird ignoriert.

Beispiel: `b = b*b;`

Rückgabeeanweisungen

- treten nur in Funktionen auf und sind von der Form

`return expr;`

wobei *expr* ein Ausdruck ist

- spezifizieren Rückgabewert der Funktion

Beispiel: `return 0;`

64

65

Anweisungen – Effekte

```
int main() {  
  // input  
  std::cout << "Compute a^8 for a =? ";  
  int a;  
  std::cin >> a;  
  // computation  
  int b = a * a;  
  b = b * b;  
  // output b * b, i.e., a^8  
  std::cout << a << "^8 = " << b * b << "\n";  
  return 0;  
}
```

Effekt: Ausgabe des Strings Compute ...

Effekt: Eingabe einer Zahl und Speichern in a

Effekt: Speichern des berechneten Wertes von a*a in b

Effekt: Speichern des berechneten Wertes von b*b in b

Effekt: Rückgabe des Wertes 0

Effekt: Ausgabe des Wertes von a und des berechneten Wertes von b*b

66

Werte und Effekte

- bestimmen, was das Programm macht,
- sind rein semantische Konzepte:
 - Zeichen 0 bedeutet Wert $0 \in \mathbb{Z}$
 - `std::cin >> a;` bedeutet Effekt "Einlesen einer Zahl"
- hängen vom Programmzustand (Speicherinhalte / Eingaben) ab

67

Anweisungen – Variablendefinitionen

```
int main() {
    // input
    std::cout << "Compute a^8 for a=? ";
    int a; ← Deklarationsanweisungen
    std::cin >> a;
    // computation
    int b = a * a; ← // b = a^2
    b = b * b; // b = a^4
    // output b * b, i.e., a^8
    std::cout << a << "^8 = " << b * b << "\n";
    return 0;
}
```

Typ-
namen

Deklarationsanweisungen

- führen neue Namen im Programm ein,
- bestehen aus Deklaration + Semikolon

Beispiel: `int a;`

- können Variablen auch initialisieren

Beispiel: `int b = a * a;`

68

69

Typen und Funktionalität

`int`:

- C++ Typ für ganze Zahlen,
- entspricht (\mathbb{Z} , $+$, \times) in der Mathematik

In C++ hat jeder Typ einen Namen sowie

- Wertebereich (z.B. ganze Zahlen)
- Funktionalität (z.B. Addition/Multiplikation)

70

Fundamentaltypen

C++ enthält fundamentale Typen für

- Ganze Zahlen (`int`)
- Natürliche Zahlen (`unsigned int`)
- Reelle Zahlen (`float`, `double`)
- Wahrheitswerte (`bool`)
- ...

71

Literale

- repräsentieren konstante Werte
- haben festen *Typ* und *Wert*
- sind „syntaktische Werte“

Beispiele:

- 0 hat Typ `int`, Wert 0.
- $1.2e5$ hat Typ `double`, Wert $1.2 \cdot 10^5$.

72

Variablen

- repräsentieren (wechselnde) Werte
- haben
 - *Name*
 - *Typ*
 - *Wert*
 - *Adresse*
- sind im Programmtext „sichtbar“

Beispiel

```
int a; definiert Variable mit
```

- Name: a
- Typ: `int`
- Wert: (vorerst) undefiniert
- Adresse: durch Compiler (und Linker, Laufzeit) bestimmt

73

Objekte

- repräsentieren Werte im Hauptspeicher
- haben *Typ*, *Adresse* und *Wert* (Speicherinhalt an der Adresse),
- können benannt werden (Variable) ...
- ... aber auch anonym sein.

Anmerkung

Ein Programm hat eine *feste* Anzahl von Variablen. Um eine *variable* Anzahl von Werten behandeln zu können, braucht es „anonyme“ Adressen, die über temporäre Namen angesprochen werden können (→ Informatik 1).

74

Bezeichner und Namen

(Variablen-)Namen sind Bezeichner:

- erlaubt: A,...,Z; a,...,z; 0,...,9;_
- erstes Zeichen ist Buchstabe.

Es gibt noch andere Namen:

- `std::cin` (qualifizierter Name)

75

Ausdrücke: Berechne einen Wert!

- repräsentieren *Berechnungen*
- sind entweder **primär** (b)
- oder **zusammengesetzt** (b*b)...
- ... aus anderen Ausdrücken, mit Hilfe von **Operatoren**
- haben einen Typ und einen Wert

Analogie: Baukasten

Ausdrücke

Baukasten

```
// input
std::cout << "Compute a^8 for a=? ";
int a;
std::cin >> a;

// computation
int b = a * a; // b = a^2
b = b * b; // Zweifach zusammengesetzter Ausdruck

// output b * b, i.e., a^8
std::cout << a << "^8 = " << b * b << ".\n";
return; // Vierfach zusammengesetzter Ausdruck
```

Zusammengesetzter Ausdruck

Zweifach zusammengesetzter Ausdruck

Vierfach zusammengesetzter Ausdruck

76

77

Ausdrücke (Expressions)

- repräsentieren *Berechnungen*,
- sind *primär* oder *zusammengesetzt* (aus anderen Ausdrücken und Operationen)

```
a * a
zusammengesetzt aus
Variablenname, Operatorsymbol, Variablenname
Variablenname: primärer Ausdruck
```

- können geklammert werden

```
a * a ist äquivalent zu (a * a)
```

78

Ausdrücke (Expressions)

haben *Typ*, *Wert* und *Effekt* (potenziell).

```
Beispiel
a * a
■ Typ: int (Typ der Operanden)
■ Wert: Produkt von a und a
■ Effekt: keiner.
```

```
Beispiel
b = b * b
■ Typ: int (Typ der Operanden)
■ Wert: Produkt von b und b
■ Effekt: Weise b diesen Wert zu.
```

Typ eines Ausdrucks ist fest, aber Wert und Effekt werden erst durch die *Auswertung* des Ausdrucks bestimmt.

79

L-Werte und R-Werte

```
// input
std::cout << "Compute a^8 for a=? ";
int a;
std::cin >> a;

// computation
int b = a * a; // b = a^2
b = b * b; // b = a^4

// output b * b, i.e., a^8
std::cout << a << "^8 = " << b * b << ".\n";
return 0;
```

Diagramm zur Erläuterung von L- und R-Werten:

- R-Wert:** Ein Ausdruck, der einen Wert liefert, aber keine Adresse liefert. Beispiele: `a` in `std::cin >> a;`, `a * a` in `b = a * a;`, `b * b` in `std::cout << b * b`.
- L-Wert (Ausdruck + Adresse):** Ein Ausdruck, der sowohl einen Wert als auch eine Speicheradresse liefert. Beispiele: `a` in `std::cin >> a;`, `b` in `b = a * a;`, `b` in `b = b * b;`.
- R-Wert (Ausdruck, der kein L-Wert ist):** Ein Ausdruck, der einen Wert liefert, aber keine Adresse liefert. Beispiel: `0` in `return 0;`.

80

L-Werte und R-Werte

L-Wert ("Links vom Zuweisungsoperator")

- Ausdruck mit *Adresse*
- *Wert* ist der Inhalt an der Speicheradresse entsprechend dem Typ des Ausdrucks.
- L-Wert kann seinen Wert ändern (z.B. per Zuweisung).

Beispiel: Variablenname

81

L-Werte und R-Werte

R-Wert ("Rechts vom Zuweisungsoperator")

- Ausdruck der kein L-Wert ist

Beispiel: Literal 0

- Jeder L-Wert kann als R-Wert benutzt werden (aber nicht umgekehrt).
- Ein R-Wert kann seinen Wert *nicht ändern*.

82

L-Werte und R-Werte



83

Operatoren und Operanden

Baukasten

```
// input
std::cout << "Compute a^8 for a=? ";
int a;
std::cin >> a;

// compute
int b = 1;
b = b * b;    // b = a^4

// output
std::cout << a << "^8 = " << b * b << "\n";
return 0;
```

Diagramm zur Identifizierung von Operatoren und Operanden im Code:

- Linker Operand (Ausgabestrom) → `std::cout`
- Ausgabe-Operator → `<<`
- Rechter Operand (String) → `"Compute a^8 for a=? "`
- Rechter Operand (Variablenname) → `a`
- Eingabe-Operator → `>>`
- Linker Operand (Eingabestrom) → `std::cin`
- Zuweisungsoperator → `=`
- Multiplikationsoperator → `*`

84

Operatoren

Operatoren

- machen aus Ausdrücken (*Operanden*) neue zusammengesetzte Ausdrücke
- spezifizieren für die Operanden und das Ergebnis die Typen, und ob sie L- oder R-Werte sein müssen
- haben eine Stelligkeit

85

Multiplikationsoperator *

- erwartet zwei R-Werte vom gleichen Typ als Operanden (Stelligkeit 2)
- "gibt Produkt als R-Wert des gleichen Typs zurück", das heisst formal:
 - Der zusammengesetzte Ausdruck ist ein R-Wert; sein Wert ist das Produkt der Werte der beiden Operanden

Beispiele: `a * a` und `b * b`

86

Zuweisungsoperator =

- Linker Operand ist **L**-Wert,
- Rechter Operand ist **R**-Wert des gleichen Typs.
- Weist linkem Operanden den Wert des rechten Operanden zu und gibt den linken Operanden als L-Wert zurück

Beispiele: `b = b * b` und `a = b`

Vorsicht, Falle!

Der Operator `=` entspricht dem Zuweisungsoperator in der Mathematik (`:=`), nicht dem Vergleichsoperator (`=`).

87

Eingabeoperator >>

- linker Operand ist L-Wert (*Eingabestrom*)
- rechter Operand ist L-Wert
- weist dem rechten Operanden den nächsten Wert aus der Eingabe zu, *entfernt ihn aus der Eingabe* und gibt den Eingabestrom als L-Wert zurück

Beispiel: `std::cin >> a` (meist Tastatureingabe)

- Eingabestrom wird verändert und muss deshalb ein L-Wert sein!

Ausgabeoperator <<

- linker Operand ist L-Wert (*Ausgabestrom*)
- rechter Operand ist R-Wert
- gibt den Wert des rechten Operanden aus, fügt ihn dem Ausgabestrom hinzu und gibt den Ausgabestrom als L-Wert zurück

Beispiel: `std::cout << a` (meist Bildschirmausgabe)

- Ausgabestrom wird verändert und muss deshalb ein L-Wert sein!

88

89

Ausgabeoperator <<

Warum Rückgabe des Ausgabestroms?

- erlaubt Bündelung von Ausgaben

```
std::cout << a << "^8 = " << b * b << "\n"
```

ist wie folgt logisch geklammert

```
((((std::cout << a) << "^8 = ") << b * b) << "\n")
```

- `std::cout << a` dient als linker Operand des nächsten << und ist somit ein L-Wert, der kein Variablenname ist.

power8.cpp

- Problem mit `power8.cpp`: grosse Eingaben werden nicht korrekt behandelt
- Grund: Wertebereich des Typs `int` ist beschränkt
- Mehr dazu erfahren Sie nächste Woche

90

91