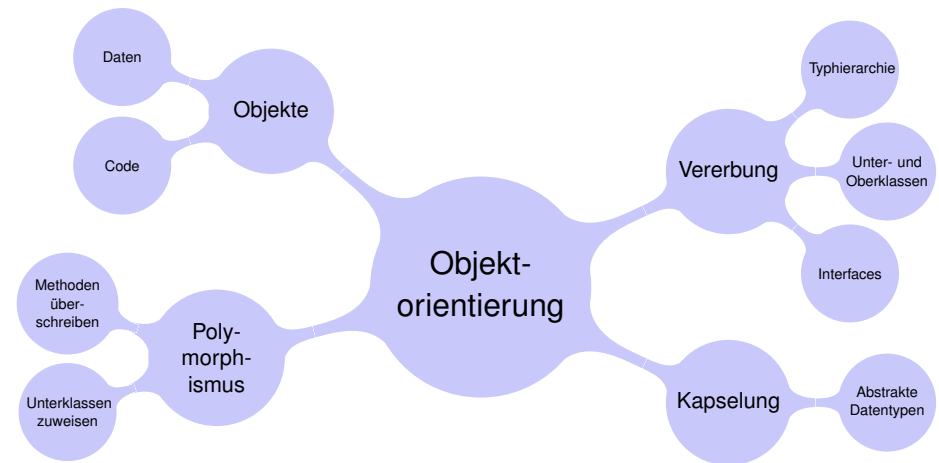


15. Java Objektorientierung II

Polymorphie

Objektorientierung: Verschiedene Aspekte



446

447

Polymorphie

- **Methoden überschreiben:** Geerbte Methoden einer Oberklasse können in der Unterklasse überschrieben werden: Gleiche Signatur, neuer Code.
- **Variablenzuweisung:** Objekte eines gegebenen Typs können Variablen eines beliebigen Supertypen zugewiesen werden.

448

Methoden überschreiben

Geerbte Methoden einer Oberklasse können eine neue Implementierung erhalten. Gleiche *Signatur*, neuer *Code*.

Wir erinnern uns an die Methode `alert()` vom letzten Mal. Diese abstrakte Methode wurde in der Klasse `Wind` definiert wie folgt

```
class Wind extends Measurement {  
    int speed;  
    ...  
    boolean alarm(){ // implements abstract method alert()  
        return this.speed > 80;  
    }  
}
```

449

Methoden überschreiben

Wir definieren nun erneut eine Unterklasse `WindWithGusts`, welche zusätzlich zur Windgeschwindigkeit und Richtung auch noch *Windböen* erfasst.

```
/*
 * Fancy windsensor data that also tracks gusts. Requires special hardware.
 */
class WindWithGusts extends Wind {
    int gusts;

    @Override
    boolean alarm(){ // replaces implementation of supertype
        return this.speed > 80 || this.gusts > 20;
    }
}
```

↑
Geerbt von Wind

450

Zugriff auf überschriebene Methode: super

Eine Unterklasse muss beim Überschreiben einer Methode nicht den Code der Oberklasse wiederholen.

⇒ Aufruf der überschriebenen Implementation mittels dem Schlüsselwort `super`, *aber nur innerhalb der überschreibenden Implementation!*

```
class WindWithGusts extends Wind {
    int gusts;

    @Override
    boolean alarm(){ // replaces implementation of supertype
        return super.alarm() || this.gusts > 20;
    }
}
```

↑
Führt aus: `this.speed > 80` ;

451

Zugriff auf Konstruktoren der Oberklasse

Setting: Erstellen eines Messwertes erfordert immer eine Koordinate.

→ Konstruktor in Klasse `Measurement`

```
class Measurement {
    Coordinate position;

    Measurement(float lat, float lon){
        this.position = new Coordinate(lat, lon);
    }
    ...
}
```

452

Zugriff auf Konstruktoren der Oberklasse

- Mit dem Schlüsselwort `super` kann ein Konstruktor einer Oberklasse aufgerufen werden.
- Die Anzahl und Typen der Argumente bestimmt, *welcher* Konstruktor aufgerufen wird
- Der Aufruf von `super(...)` muss *immer* als erstes geschehen!

```
class Wind {
    ...
    Wind(float lat, float lon, int speed, int direction ){
        super(lat, lon);
        this.speed = speed;
        this.direction = direction;
    }
    ...
}
```

453

Polymorphe Referenzen

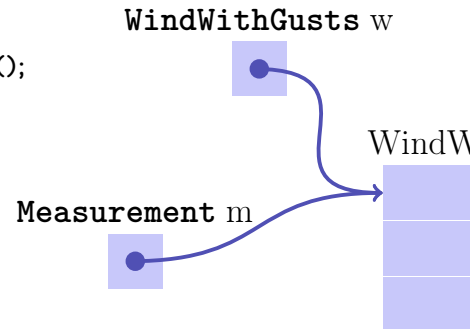
Variablen eines deklarierten Typs können Objekte eines Subtypen (Unterklasse) referenzieren, aber nicht umgekehrt.

```
WindWithGusts w = new WindWithGusts();
```

```
Measurement m;
```

```
m = w; // polymorphic reference!
```

```
// But this doesn't compile: w = m;
```

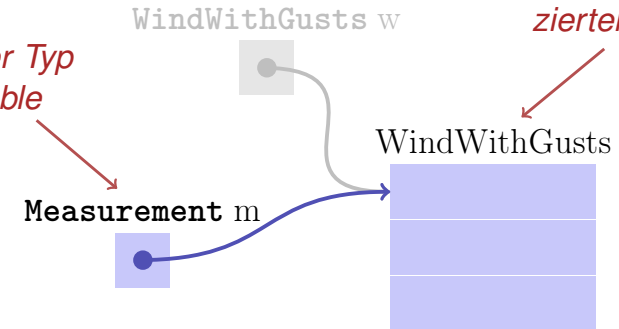


454

Statischer versus Dynamischer Typ

*Statischer Typ
der Variable*

*Dynamischer Typ:
Typ des referen-
zierten Objektes*



455

Dynamische Methodenbindung

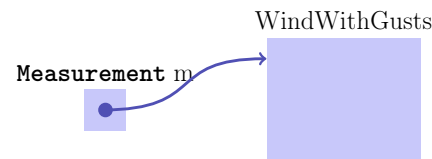
Beim Aufruf einer Methode wird immer die Methodenimplementierung des *dynamischen Typs* ausgeführt!

Aufruf:

```
m.alarm();
```

⇒ Ausgeführter Code aus Klasse WindWithGusts:

```
@Override  
boolean alarm(){  
    return super.alarm() || this.gusts > 20;  
}
```



456

Nutzen der Dynamischen Bindung

Gegeben: Eine Liste von diversen Messwerten (*Temperaturen, Wind, ...*).

Gesucht: Eine Liste mit allen Messwerten die einen Alarm verursachen.

```
void filterByAlarm(Measurement[] measurements){  
    for (int i = 0; i < measurements.length; ++i){  
        if (measurements[i].alarm()){ //dynamic method binding!  
            measurements[i]=null; //remove from array  
        }  
    }  
}
```

457