

## 3. Beispiele

---

Korrektheit eines Algorithmus oder seiner Implementation zeigen,  
Rekursion und Rekurrenzen  
[Literaturangaben bei den Beispielen]

## 3.1 Altägyptische Multiplikation

---

Altägyptische Multiplikation – Ein Beispiel, wie man Korrektheit von Algorithmen zeigen kann.

# Altägyptische Multiplikation

3

Berechnung von  $11 \cdot 9$

11 | 9

9 | 11

---

<sup>3</sup>Auch bekannt als Russische Bauernmultiplikation

# Altägyptische Multiplikation

3

Berechnung von  $11 \cdot 9$

11 | 9

9 | 11

1. Links verdoppeln, rechts ganzzahlig halbieren.

---

<sup>3</sup>Auch bekannt als Russische Bauernmultiplikation

# Altägyptische Multiplikation

3

Berechnung von  $11 \cdot 9$

$$\begin{array}{r|l} 11 & 9 \\ 22 & 4 \end{array} \qquad \begin{array}{r|l} 9 & 11 \\ 18 & 5 \end{array}$$

1. Links verdoppeln, rechts ganzzahlig halbieren.

---

<sup>3</sup>Auch bekannt als Russische Bauernmultiplikation

# Altägyptische Multiplikation

3

Berechnung von  $11 \cdot 9$

$$\begin{array}{r|l} 11 & 9 \\ 22 & 4 \\ 44 & 2 \end{array} \qquad \begin{array}{r|l} 9 & 11 \\ 18 & 5 \\ 36 & 2 \end{array}$$

1. Links verdoppeln, rechts ganzzahlig halbieren.

---

<sup>3</sup>Auch bekannt als Russische Bauernmultiplikation

# Altägyptische Multiplikation

3

Berechnung von  $11 \cdot 9$

11		9	9		11
22		4	18		5
44		2	36		2
88		1	72		1

1. Links verdoppeln, rechts ganzzahlig halbieren.
2. Gerade Zahl rechts  $\Rightarrow$  Zeile streichen.

---

<sup>3</sup>Auch bekannt als Russische Bauernmultiplikation

# Altägyptische Multiplikation

3

Berechnung von  $11 \cdot 9$

11		9	9		11
<del>22</del>		<del>4</del>	18		5
<del>44</del>		<del>2</del>	<del>36</del>		<del>2</del>
88		1	72		1

1. Links verdoppeln, rechts ganzzahlig halbieren.
2. Gerade Zahl rechts  $\Rightarrow$  Zeile streichen.

---

<sup>3</sup>Auch bekannt als Russische Bauernmultiplikation



# Altägyptische Multiplikation

3

Berechnung von  $11 \cdot 9$

11		9	9		11
<del>22</del>		<del>4</del>	18		5
<del>44</del>		<del>2</del>	<del>36</del>		<del>2</del>
88		1	72		1

1. Links verdoppeln, rechts ganzzahlig halbieren.
2. Gerade Zahl rechts  $\Rightarrow$  Zeile streichen.
3. Übrige Zeilen links addieren.

---

<sup>3</sup>Auch bekannt als Russische Bauernmultiplikation

# Altägyptische Multiplikation

3

Berechnung von  $11 \cdot 9$

11		9
<del>22</del>		<del>4</del>
<del>44</del>		<del>2</del>
88		1
<hr/>		
99		—

9		11
18		5
<del>36</del>		<del>2</del>
72		1
<hr/>		
99		

1. Links verdoppeln, rechts ganzzahlig halbieren.
2. Gerade Zahl rechts  $\Rightarrow$  Zeile streichen.
3. Übrige Zeilen links addieren.

---

<sup>3</sup>Auch bekannt als Russische Bauernmultiplikation

- Kurze Beschreibung, einfach zu verstehen.
- Effizient für Computer im Dualsystem: Verdoppeln = Left Shift, Halbieren = Right Shift

*left shift*     $9 = 01001_2 \rightarrow 10010_2 = 18$

*right shift*     $9 = 01001_2 \rightarrow 00100_2 = 4$

- Für welche Eingaben liefert der Algorithmus das richtige Resultat (in endlicher Zeit)?
- Wie beweist man seine Korrektheit?
- Was ist ein gutes Mass für seine Effizienz?

Wenn  $b > 1$ ,  $a \in \mathbb{Z}$ , dann:

$$a \cdot b = \begin{cases} 2a \cdot \frac{b}{2} & \text{falls } b \text{ gerade,} \\ a + 2a \cdot \frac{b-1}{2} & \text{falls } b \text{ ungerade.} \end{cases}$$

$$a \cdot b = \begin{cases} a & \text{falls } b = 1, \\ 2a \cdot \frac{b}{2} & \text{falls } b \text{ gerade,} \\ a + 2a \cdot \frac{b-1}{2} & \text{falls } b \text{ ungerade.} \end{cases}$$

# Rekursiv funktional notiert

$$f(a, b) = \begin{cases} a & \text{falls } b = 1, \\ f(2a, \frac{b}{2}) & \text{falls } b \text{ gerade,} \\ a + f(2a, \frac{b-1}{2}) & \text{falls } b \text{ ungerade.} \end{cases}$$

# Als Funktion programmiert

```
// pre: b>0
// post: return a*b
int f(int a, int b){
    if(b==1)
        return a;
    else if (b%2 == 0)
        return f(2*a, b/2);
    else
        return a + f(2*a, (b-1)/2);
}
```



# Korrektheit: Mathematischer Beweis

$$f(a, b) = \begin{cases} a & \text{falls } b = 1, \\ f(2a, \frac{b}{2}) & \text{falls } b \text{ gerade,} \\ a + f(2a \cdot \frac{b-1}{2}) & \text{falls } b \text{ ungerade.} \end{cases}$$

Zu zeigen:  $f(a, b) = a \cdot b$  für  $a \in \mathbb{Z}$ ,  $b \in \mathbb{N}^+$ .

# Korrektheit: Mathematischer Beweis per Induktion

Sei  $a \in \mathbb{Z}$ , zu zeigen  $f(a, b) = a \cdot b \quad \forall b \in \mathbb{N}^+$ .

Anfang:  $f(a, 1) = a = a \cdot 1$

Hypothese:  $f(a, b') = a \cdot b' \quad \forall 0 < b' \leq b$

Schritt:  $f(a, b') = a \cdot b' \quad \forall 0 < b' \leq b \stackrel{!}{\Rightarrow} f(a, b+1) = a \cdot (b+1)$

$$f(a, b+1) = \begin{cases} f(2a, \overbrace{\frac{b+1}{2}}^{0 < \cdot \leq b}) \stackrel{i.H.}{=} a \cdot (b+1) & \text{falls } b > 0 \text{ ungerade,} \\ a + f(2a, \underbrace{\frac{b}{2}}_{0 < \cdot < b}) \stackrel{i.H.}{=} a + a \cdot b & \text{falls } b > 0 \text{ gerade.} \end{cases}$$



# [Code-Umformung: Endrekursion]

Die Rekursion lässt sich *endrekursiv* schreiben

```
// pre: b>0
// post: return a*b
int f(int a, int b){
    if(b==1)
        return a;
    else if (b%2 == 0)
        return f(2*a, b/2);
    else
        return a + f(2*a, (b-1)/2);
}
```



```
// pre: b>0
// post: return a*b
int f(int a, int b){
    if(b==1)
        return a;
    int z=0;
    if (b%2 != 0){
        --b;
        z=a;
    }
    return z + f(2*a, b/2);
}
```

# [Code-Umformung: Endrekursion $\Rightarrow$ Iteration]

```
// pre: b>0
// post: return a*b
int f(int a, int b){
    if(b==1)
        return a;
    int z=0;
    if (b%2 != 0){
        --b;
        z=a;
    }
    return z + f(2*a, b/2);
}
```



```
int f(int a, int b) {
    int res = 0;
    while (b != 1) {
        int z = 0;
        if (b % 2 != 0){
            --b;
            z = a;
        }
        res += z;
        a *= 2; // neues a
        b /= 2; // neues b
    }
    res += a; // Basisfall b=1
    return res;
}
```

# [Code-Umformung: Vereinfachen]

```
int f(int a, int b) {
    int res = 0;
    while (b != 1) {
        int z = 0;
        if (b % 2 != 0){
            --b; → Teil der Division
            z = a; → Direkt in res
        }
        res += z;
        a *= 2;
        b /= 2;
    }
    res += a; → in den Loop
    return res;
}
```



```
// pre: b>0
// post: return a*b
int f(int a, int b) {
    int res = 0;
    while (b > 0) {
        if (b % 2 != 0)
            res += a;
        a *= 2;
        b /= 2;
    }
    return res;
}
```

# Korrektheit: Argumentation mit Invarianten!

```
// pre: b>0
// post: return a*b
int f(int a, int b) {
    int res = 0;
    while (b > 0) {
        if (b % 2 != 0){
            res += a;
            --b;
        }
        a *= 2;
        b /= 2;
    }
    return res;
}
```

Sei  $x := a \cdot b$ .

# Korrektheit: Argumentation mit Invarianten!

```
// pre: b>0
// post: return a*b
int f(int a, int b) {
    int res = 0;
    

---


    while (b > 0) {
        if (b % 2 != 0){
            res += a;
            --b;
        }
        a *= 2;
        b /= 2;
    }
    return res;
}
```

Sei  $x := a \cdot b$ .

Hier gilt  $x = a \cdot b + res$

# Korrektheit: Argumentation mit Invarianten!

```
// pre: b>0
// post: return a*b
int f(int a, int b) {
    int res = 0;
    

---


    while (b > 0) {
        if (b % 2 != 0){
            

---


            res += a;
            --b;
        }
        a *= 2;
        b /= 2;
    }
    return res;
}
```

Sei  $x := a \cdot b$ .

Hier gilt  $x = a \cdot b + res$

Wenn hier  $x = a \cdot b + res \dots$



# Korrektheit: Argumentation mit Invarianten!

```
// pre: b>0
// post: return a*b
int f(int a, int b) {
    int res = 0;
    -----
    while (b > 0) {
        if (b % 2 != 0){
            -----
            res += a;
            --b;
            -----
        }
        a *= 2;
        b /= 2;
    }
    return res;
}
```

Sei  $x := a \cdot b$ .

Hier gilt  $x = a \cdot b + res$

Wenn hier  $x = a \cdot b + res \dots$

... dann auch hier  $x = a \cdot b + res$

# Korrektheit: Argumentation mit Invarianten!

```
// pre: b>0
// post: return a*b
int f(int a, int b) {
    int res = 0;
    -----
    while (b > 0) {
        if (b % 2 != 0){
            -----
            res += a;
            --b;
            -----
        }
        -----
        a *= 2;
        b /= 2;
    }
    return res;
}
```

Sei  $x := a \cdot b$ .

Hier gilt  $x = a \cdot b + res$

Wenn hier  $x = a \cdot b + res \dots$

... dann auch hier  $x = a \cdot b + res$   
 $b$  gerade

# Korrektheit: Argumentation mit Invarianten!

```
// pre: b>0
// post: return a*b
int f(int a, int b) {
    int res = 0;
    -----
    while (b > 0) {
        if (b % 2 != 0){
            -----
            res += a;
            --b;
            -----
        }
        -----
        a *= 2;
        b /= 2;
        -----
    }
    return res;
}
```

Sei  $x := a \cdot b$ .

Hier gilt  $x = a \cdot b + res$

Wenn hier  $x = a \cdot b + res \dots$

... dann auch hier  $x = a \cdot b + res$   
 $b$  gerade

Hier gilt  $x = a \cdot b + res$

# Korrektheit: Argumentation mit Invarianten!

```
// pre: b>0
// post: return a*b
int f(int a, int b) {
  int res = 0;
  while (b > 0) {
    if (b % 2 != 0){
      res += a;
      --b;
    }
    a *= 2;
    b /= 2;
  }
  return res;
}
```

Sei  $x := a \cdot b$ .

Hier gilt  $x = a \cdot b + res$

Wenn hier  $x = a \cdot b + res \dots$

... dann auch hier  $x = a \cdot b + res$   
 $b$  gerade

Hier gilt  $x = a \cdot b + res$

Hier gilt  $x = a \cdot b + res$  und  $b = 0$

# Korrektheit: Argumentation mit Invarianten!

```
// pre: b>0
// post: return a*b
int f(int a, int b) {
    int res = 0;
    -----
    while (b > 0) {
        if (b % 2 != 0){
            -----
            res += a;
            --b;
            -----
        }
        -----
        a *= 2;
        b /= 2;
        -----
    }
    -----
    return res;
}
```

Sei  $x := a \cdot b$ .

Hier gilt  $x = a \cdot b + res$

Wenn hier  $x = a \cdot b + res \dots$

... dann auch hier  $x = a \cdot b + res$   
 $b$  gerade

Hier gilt  $x = a \cdot b + res$

Hier gilt  $x = a \cdot b + res$  und  $b = 0$

Also  $res = x$ .

Der Ausdruck  $a \cdot b + res$  ist eine Invariante.

- Werte von  $a, b, res$  ändern sich, aber die Invariante bleibt "im Wesentlichen" unverändert: Invariante vorübergehend durch eine Anweisung zerstört, aber dann darauf wieder hergestellt. Betrachtet man solche Aktionsfolgen als atomar, bleibt der Wert tatsächlich invariant
- Insbesondere erhält die Schleife die Invariante (*Schleifeninvariante*), sie wirkt dort wie der Induktionsschritt bei der vollständigen Induktion
- Invarianten sind offenbar mächtige Beweishilfsmittel!

## 3.2 Schnelle Multiplikation von Zahlen

---

[Ottman/Widmayer, Kap. 1.2.3]

# Beispiel 2: Multiplikation grosser Zahlen

Primarschule:

$$\begin{array}{cccc|c} a & b & & c & d & \\ 6 & 2 & \cdot & 3 & 7 & \\ \hline & & & 1 & 4 & d \cdot b \end{array}$$



# Beispiel 2: Multiplikation grosser Zahlen

Primarschule:

$$\begin{array}{rcc|cc} a & b & & c & d & \\ 6 & 2 & \cdot & 3 & 7 & \\ \hline & & & 1 & 4 & d \cdot b \\ & & & 4 & 2 & d \cdot a \end{array}$$

# Beispiel 2: Multiplikation grosser Zahlen

Primarschule:

$$\begin{array}{rcc|cc} a & b & & c & d & \\ 6 & 2 & \cdot & 3 & 7 & \\ \hline & & & 1 & 4 & d \cdot b \\ & & & 4 & 2 & d \cdot a \\ & & & 6 & & c \cdot b \end{array}$$

# Beispiel 2: Multiplikation grosser Zahlen

Primarschule:

<i>a</i>	<i>b</i>		<i>c</i>	<i>d</i>	
6	2	·	3	7	
<hr/>					
			1	4	<i>d · b</i>
			4	2	<i>d · a</i>
			6		<i>c · b</i>
	1	8			<i>c · a</i>
<hr/>					

# Beispiel 2: Multiplikation grosser Zahlen

Primarschule:

	<i>a</i>	<i>b</i>		<i>c</i>	<i>d</i>	
	6	2	·	3	7	
<hr/>						
				1	4	<i>d · b</i>
				4	2	<i>d · a</i>
				6		<i>c · b</i>
		1	8			<i>c · a</i>
<hr/>						
=	2	2	9	4		

# Beispiel 2: Multiplikation grosser Zahlen

Primarschule:

<i>a</i>	<i>b</i>		<i>c</i>	<i>d</i>	
6	2	·	3	7	
<hr/>					
			1	4	<i>d · b</i>
			4	2	<i>d · a</i>
			6		<i>c · b</i>
		1	8		<i>c · a</i>
<hr/>					
=	2	2	9	4	

$2 \cdot 2 = 4$  einstellige Multiplikationen.

# Beispiel 2: Multiplikation grosser Zahlen

Primarschule:

<i>a</i>	<i>b</i>		<i>c</i>	<i>d</i>	
6	2	·	3	7	
<hr/>					
			1	4	<i>d · b</i>
			4	2	<i>d · a</i>
			6		<i>c · b</i>
		1	8		<i>c · a</i>
<hr/>					
=	2	2	9	4	

$2 \cdot 2 = 4$  einstellige Multiplikationen.  $\Rightarrow$  Multiplikation zweier  $n$ -stelliger Zahlen:  $n^2$  einstellige Multiplikationen

$$ab \cdot cd = (10 \cdot a + b) \cdot (10 \cdot c + d)$$

$$\begin{aligned}ab \cdot cd &= (10 \cdot a + b) \cdot (10 \cdot c + d) \\&= 100 \cdot a \cdot c + 10 \cdot a \cdot c \\&\quad + 10 \cdot b \cdot d + b \cdot d \\&\quad + 10 \cdot (a - b) \cdot (d - c)\end{aligned}$$



# Verbesserung?

$$\begin{array}{cccc|c} a & b & & c & d & \\ 6 & 2 & \cdot & 3 & 7 & \\ \hline & & & 1 & 4 & d \cdot b \end{array}$$

# Verbesserung?

$$\begin{array}{cccc|c} a & b & & c & d & \\ 6 & 2 & \cdot & 3 & 7 & \\ \hline & & & 1 & 4 & d \cdot b \\ & & & 1 & 4 & d \cdot b \end{array}$$

# Verbesserung?

$$\begin{array}{cccc|c} a & b & & c & d & \\ 6 & 2 & \cdot & 3 & 7 & \\ \hline & & & 1 & 4 & d \cdot b \\ & & & 1 & 4 & d \cdot b \\ & & & 1 & 6 & (a - b) \cdot (d - c) \end{array}$$

# Verbesserung?

$$\begin{array}{cccc|c} a & b & & c & d & \\ 6 & 2 & \cdot & 3 & 7 & \\ \hline & & & 1 & 4 & d \cdot b \\ & & & 1 & 4 & d \cdot b \\ & & & 1 & 6 & (a - b) \cdot (d - c) \\ & & & 1 & 8 & c \cdot a \end{array}$$

# Verbesserung?

<i>a</i>	<i>b</i>		<i>c</i>	<i>d</i>	
6	2	·	3	7	
<hr/>					
			1	4	<i>d · b</i>
			1	4	<i>d · b</i>
			1	6	$(a - b) · (d - c)$
			1	8	<i>c · a</i>
	1	8			<i>c · a</i>
<hr/>					

# Verbesserung?

$$\begin{array}{cccc|c} a & b & & c & d & \\ 6 & 2 & \cdot & 3 & 7 & \\ \hline & & & 1 & 4 & d \cdot b \\ & & & 1 & 4 & d \cdot b \\ & & & 1 & 6 & (a - b) \cdot (d - c) \\ & & & 1 & 8 & c \cdot a \\ & & 1 & 8 & & c \cdot a \\ \hline = & 2 & 2 & 9 & 4 & \end{array}$$

# Verbesserung?

$a$	$b$		$c$	$d$	
6	2	·	3	7	
<hr/>					
			1	4	$d \cdot b$
			1	4	$d \cdot b$
			1	6	$(a - b) \cdot (d - c)$
			1	8	$c \cdot a$
	1	8			$c \cdot a$
<hr/>					
=	2	2	9	4	

→ 3 einstellige Multiplikationen.

# Grosse Zahlen

$$6237 \cdot 5898 = \underbrace{62}_{a'} \underbrace{37}_{b'} \cdot \underbrace{58}_{c'} \underbrace{98}_{d'}$$



$$6237 \cdot 5898 = \underbrace{62}_{a'} \underbrace{37}_{b'} \cdot \underbrace{58}_{c'} \underbrace{98}_{d'}$$

Rekursive / induktive Anwendung:  $a' \cdot c'$ ,  $a' \cdot d'$ ,  $b' \cdot c'$  und  $c' \cdot d'$  wie oben berechnen.

$$6237 \cdot 5898 = \underbrace{62}_{a'} \underbrace{37}_{b'} \cdot \underbrace{58}_{c'} \underbrace{98}_{d'}$$

Rekursive / induktive Anwendung:  $a' \cdot c'$ ,  $a' \cdot d'$ ,  $b' \cdot c'$  und  $c' \cdot d'$  wie oben berechnen.

→  $3 \cdot 3 = 9$  statt 16 einstellige Multiplikationen.

# Verallgemeinerung

Annahme: zwei  $n$ -stellige Zahlen,  $n = 2^k$  für ein  $k$ .

$$\begin{aligned}(10^{n/2}a + b) \cdot (10^{n/2}c + d) &= 10^n \cdot a \cdot c + 10^{n/2} \cdot a \cdot c \\ &+ 10^{n/2} \cdot b \cdot d + b \cdot d \\ &+ 10^{n/2} \cdot (a - b) \cdot (d - c)\end{aligned}$$

Rekursive Anwendung dieser Formel: Algorithmus von Karatsuba und Ofman (1962).

# Algorithmus Karatsuba Ofman

**Input:** Zwei  $n$ -stellige ( $n > 0$ ) ganze positive Zahlen  $x$  und  $y$  mit dezimalen Ziffern  $(x_i)_{1 \leq i \leq n}$  und  $(y_i)_{1 \leq i \leq n}$

**Output:** Produkt  $x \cdot y$

**if**  $n = 1$  **then**

| **return**  $x_1 \cdot y_1$

**else**

Sei  $m := \lfloor \frac{n}{2} \rfloor$

Unterteile  $a := (x_1, \dots, x_m)$ ,  $b := (x_{m+1}, \dots, x_n)$ ,  $c := (y_1, \dots, y_m)$ ,

$d := (y_{m+1}, \dots, y_n)$

Berechne rekursiv  $A := a \cdot c$ ,  $B := b \cdot d$ ,  $C := (a - b) \cdot (d - c)$

Berechne  $R := 10^n \cdot A + 10^m \cdot A + 10^m \cdot B + B + 10^m \cdot C$

| **return**  $R$

$M(n)$ : Anzahl einstelliger Multiplikationen.

Rekursive Anwendung des obigen Algorithmus  $\Rightarrow$  Rekursionsgleichung:

$$M(2^k) = \begin{cases} 1 & \text{falls } k = 0, \\ 3 \cdot M(2^{k-1}) & \text{falls } k > 0. \end{cases} \quad (\text{R})$$

# Teleskopieren

Iteratives Einsetzen der Rekursionsformel zum Lösen der Rekursionsgleichung.

$$M(2^k) = 3 \cdot M(2^{k-1})$$

Iteratives Einsetzen der Rekursionsformel zum Lösen der Rekursionsgleichung.

$$M(2^k) = 3 \cdot M(2^{k-1}) = 3 \cdot 3 \cdot M(2^{k-2}) = 3^2 \cdot M(2^{k-2})$$

Iteratives Einsetzen der Rekursionsformel zum Lösen der Rekursionsgleichung.

$$\begin{aligned}M(2^k) &= 3 \cdot M(2^{k-1}) = 3 \cdot 3 \cdot M(2^{k-2}) = 3^2 \cdot M(2^{k-2}) \\ &= \dots \\ &\stackrel{!}{=} 3^k \cdot M(2^0) = 3^k.\end{aligned}$$



# Beweis: Vollständige Induktion

Hypothese  $H(k)$ :

$$M(2^k) = F(k) := 3^k. \quad (\text{H})$$

# Beweis: Vollständige Induktion

Hypothese  $H(k)$ :

$$M(2^k) = F(k) := 3^k. \quad (\text{H})$$

Behauptung:

$H(k)$  gilt für alle  $k \in \mathbb{N}_0$ .

# Beweis: Vollständige Induktion

Hypothese  $H(k)$ :

$$M(2^k) = F(k) := 3^k. \quad (\text{H})$$

Behauptung:

$H(k)$  gilt für alle  $k \in \mathbb{N}_0$ .

Induktionsanfang  $k = 0$ :

$$M(2^0) \stackrel{R}{=} 1 = F(0). \quad \checkmark$$

# Beweis: Vollständige Induktion

Hypothese  $H(k)$ :

$$M(2^k) = F(k) := 3^k. \quad (\text{H})$$

Behauptung:

$H(k)$  gilt für alle  $k \in \mathbb{N}_0$ .

Induktionsanfang  $k = 0$ :

$$M(2^0) \stackrel{R}{=} 1 = F(0). \quad \checkmark$$

Induktionsschritt  $H(k) \Rightarrow H(k+1)$ :

$$M(2^{k+1}) \stackrel{R}{=} 3 \cdot M(2^k) \stackrel{H(k)}{=} 3 \cdot F(k) = 3^{k+1} = F(k+1). \quad \checkmark$$



# Vergleich

Primarschulmethode:  $n^2$  einstellige Multiplikationen.

# Vergleich

Primarschulmethode:  $n^2$  einstellige Multiplikationen.

Karatsuba/Ofman:

$$M(n) = 3^{\log_2 n} = (2^{\log_2 3})^{\log_2 n} = 2^{\log_2 3 \log_2 n} = n^{\log_2 3} \approx n^{1.58}.$$

# Vergleich

Primarschulmethode:  $n^2$  einstellige Multiplikationen.

Karatsuba/Ofman:

$$M(n) = 3^{\log_2 n} = (2^{\log_2 3})^{\log_2 n} = 2^{\log_2 3 \log_2 n} = n^{\log_2 3} \approx n^{1.58}.$$

Beispiel: 1000-stellige Zahl:  $1000^2/1000^{1.58} \approx 18$ .

# Bestmöglicher Algorithmus?

Wir kennen nun eine obere Schranke  $n^{\log_2 3}$ .

Es gibt praktisch (für grosses  $n$ ) relevante, schnellere Algorithmen. Beispiel: Schönhage-Strassen-Algorithmus (1971) basierend auf schneller Fouriertransformation mit Laufzeit  $\mathcal{O}(n \log n \cdot \log \log n)$ . Die beste obere Schranke ist nicht bekannt. <sup>4</sup>

Untere Schranke:  $n$ . Jede Ziffer muss zumindest einmal angeschaut werden.

---

<sup>4</sup>Im März 2019 haben David Harvey and Joris van der Hoeven einen, praktisch noch irrelevanten,  $\mathcal{O}(n \log n)$  Algorithmus vorgestellt. Man vermutet, dass  $n \log n$  die beste obere Grenze ist, hat es aber noch nicht bewiesen.



# Anhang: Asymptotik mit Additionen und Shifts

Annahme:  $n = 2^k$ ,  $k > 0$

$$\begin{aligned}T(2^k) &= 3 \cdot T(2^{k-1}) + c \cdot 2^k \\&= 3 \cdot (3 \cdot T(2^{k-2}) + c \cdot 2^{k-1}) + c \cdot 2^k \\&= 3 \cdot (3 \cdot (3 \cdot T(2^{k-3}) + c \cdot 2^{k-2}) + c \cdot 2^{k-1}) + c \cdot 2^k \\&= 3 \cdot (3 \cdot (\dots(3 \cdot T(2^{k-k}) + c \cdot 2^1)\dots) + c \cdot 2^{k-1}) + c \cdot 2^k \\&= 3^k \cdot d + c \cdot 2^k \sum_{i=0}^{k-1} \frac{3^i}{2^i} = 3^k \cdot d + c \cdot 2^k \frac{\frac{3^k}{2^k} - 1}{\frac{3}{2} - 1} \\&= 3^k(d + 2c) - 2c \cdot 2^k\end{aligned}$$

Somit  $T(2^k) = 3^k(d + 2c) - 2c \cdot 2^k \in \Theta(3^k) = \Theta(3^{\log_2 n}) = \Theta(n^{\log_2 3})$ .

## 3.3 Maximum Subarray Problem

---

Algorithmenentwurf – Maximum Subarray Problem [Ottman/Widmayer, Kap. 1.3]  
Divide and Conquer [Ottman/Widmayer, Kap. 1.2.2. S.9; Cormen et al, Kap. 4-4.1]

Induktive Entwicklung eines Algorithmus: Zerlegung in Teilprobleme, Verwendung der Lösungen der Teilproblem zum Finden der endgültigen Lösung.

Ziel: Entwicklung des asymptotisch effizientesten (korrekten) Algorithmus. Effizienz hinsichtlich der Laufzeitkosten (# Elementaroperationen) oder / und Speicherbedarf.

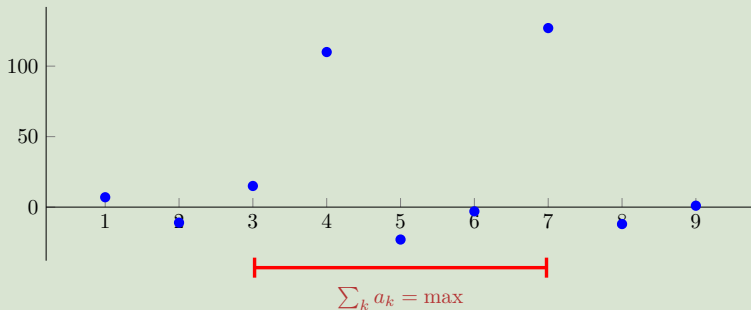
# Maximum Subarray Problem

Gegeben: ein Array von  $n$  reellen Zahlen  $(a_1, \dots, a_n)$ .

Gesucht: Teilstück  $[i, j]$ ,  $1 \leq i \leq j \leq n$  mit maximaler positiver Summe

$$\sum_{k=i}^j a_k.$$

$$a = (7, -11, 15, 110, -23, -3, 127, -12, 1)$$



# Naiver Maximum Subarray Algorithmus

**Input:** Eine Folge von  $n$  Zahlen  $(a_1, a_2, \dots, a_n)$

**Output:**  $I, J$  mit  $\sum_{k=I}^J a_k$  maximal.

$M \leftarrow 0; I \leftarrow 1; J \leftarrow 0$

**for**  $i \in \{1, \dots, n\}$  **do**

**for**  $j \in \{i, \dots, n\}$  **do**

$m = \sum_{k=i}^j a_k$

**if**  $m > M$  **then**

$M \leftarrow m; I \leftarrow i; J \leftarrow j$

**return**  $I, J$

## *Theorem 3*

*Der naive Algorithmus für das Maximum Subarray Problem führt  $\Theta(n^3)$  Additionen durch.*

## Theorem 3

Der naive Algorithmus für das Maximum Subarray Problem führt  $\Theta(n^3)$  Additionen durch.

**Beweis:**

$$\begin{aligned}\sum_{i=1}^n \sum_{j=i}^n (j - i + 1) &= \sum_{i=1}^n \sum_{j=0}^{n-i} (j + 1) = \sum_{i=1}^n \sum_{j=1}^{n-i+1} j = \sum_{i=1}^n \frac{(n - i + 1)(n - i + 2)}{2} \\ &= \sum_{i=0}^n \frac{i \cdot (i + 1)}{2} = \frac{1}{2} \left( \sum_{i=1}^n i^2 + \sum_{i=1}^n i \right) \\ &= \frac{1}{2} \left( \frac{n(2n + 1)(n + 1)}{6} + \frac{n(n + 1)}{2} \right) = \frac{n^3 + 3n^2 + 2n}{6} = \Theta(n^3).\end{aligned}$$

# Beobachtung

$$\sum_{k=i}^j a_k = \underbrace{\left( \sum_{k=1}^j a_k \right)}_{S_j} - \underbrace{\left( \sum_{k=1}^{i-1} a_k \right)}_{S_{i-1}}$$



$$\sum_{k=i}^j a_k = \underbrace{\left( \sum_{k=1}^j a_k \right)}_{S_j} - \underbrace{\left( \sum_{k=1}^{i-1} a_k \right)}_{S_{i-1}}$$

Präfixsummen

$$S_i := \sum_{k=1}^i a_k.$$

# Maximum Subarray Algorithmus mit Präfixsummen

**Input:** Eine Folge von  $n$  Zahlen  $(a_1, a_2, \dots, a_n)$

**Output:**  $I, J$  mit  $\sum_{k=J}^I a_k$  maximal.

$S_0 \leftarrow 0$

**for**  $i \in \{1, \dots, n\}$  **do** // Präfixsumme

└  $S_i \leftarrow S_{i-1} + a_i$

$M \leftarrow 0; I \leftarrow 1; J \leftarrow 0$

**for**  $i \in \{1, \dots, n\}$  **do**

┌ **for**  $j \in \{i, \dots, n\}$  **do**

└  $m = S_j - S_{i-1}$

└ **if**  $m > M$  **then**

└└  $M \leftarrow m; I \leftarrow i; J \leftarrow j$

## *Theorem 4*

*Der Prefixsummen Algorithmus für das Maximum Subarray Problem führt  $\Theta(n^2)$  Additionen und Subtraktionen durch.*

## Theorem 4

Der Präfixsummen Algorithmus für das Maximum Subarray Problem führt  $\Theta(n^2)$  Additionen und Subtraktionen durch.

**Beweis:**

$$\sum_{i=1}^n 1 + \sum_{i=1}^n \sum_{j=i}^n 1 = n + \sum_{i=1}^n (n - i + 1) = n + \sum_{i=1}^n i = \Theta(n^2)$$

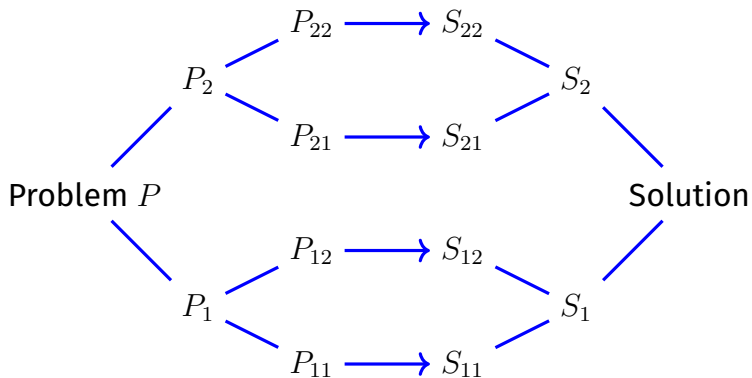


# divide et impera

Teile und (be)herrsche (engl. divide and conquer)

Zerlege das Problem in Teilprobleme, deren Lösung zur vereinfachten Lösung des Gesamtproblems beitragen.

# divide et impera



# Maximum Subarray – Divide

- **Divide:** Teile das Problem in zwei (annähernd) gleiche Hälften auf:  
 $(a_1, \dots, a_n) = (a_1, \dots, a_{\lfloor n/2 \rfloor}, a_{\lfloor n/2 \rfloor + 1}, \dots, a_n)$

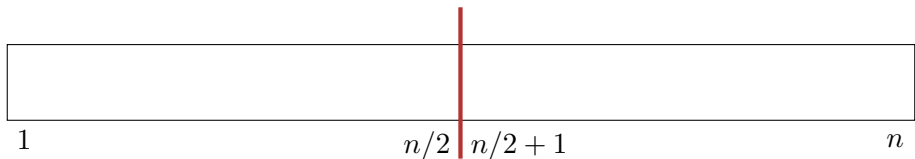
# Maximum Subarray – Divide

- **Divide:** Teile das Problem in zwei (annähernd) gleiche Hälften auf:  
 $(a_1, \dots, a_n) = (a_1, \dots, a_{\lfloor n/2 \rfloor}, a_{\lfloor n/2 \rfloor + 1}, \dots, a_n)$
- **Vereinfachende Annahme:**  $n = 2^k$  für ein  $k \in \mathbb{N}$ .



# Maximum Subarray – Conquer

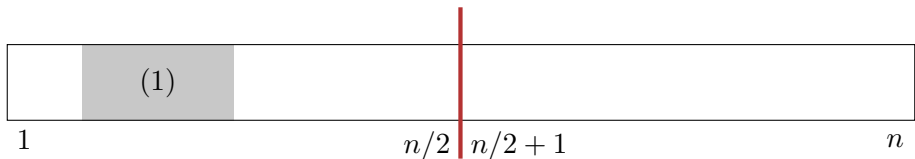
Sind  $i, j$  die Indizes einer Lösung  $\Rightarrow$  Fallunterscheidung:



# Maximum Subarray – Conquer

Sind  $i, j$  die Indizes einer Lösung  $\Rightarrow$  Fallunterscheidung:

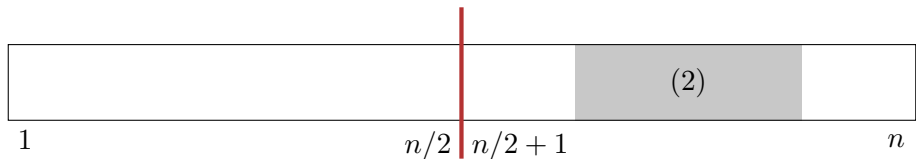
1. Lösung in linker Hälfte  $1 \leq i \leq j \leq n/2$



# Maximum Subarray – Conquer

Sind  $i, j$  die Indizes einer Lösung  $\Rightarrow$  Fallunterscheidung:

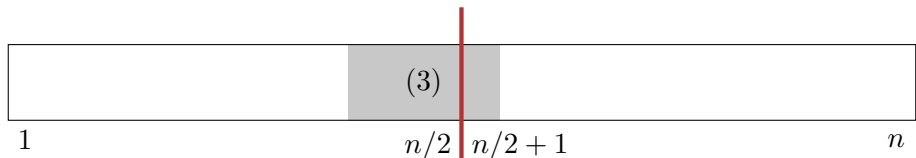
1. Lösung in linker Hälfte  $1 \leq i \leq j \leq n/2$
2. Lösung in rechter Hälfte  $n/2 < i \leq j \leq n$



# Maximum Subarray – Conquer

Sind  $i, j$  die Indizes einer Lösung  $\Rightarrow$  Fallunterscheidung:

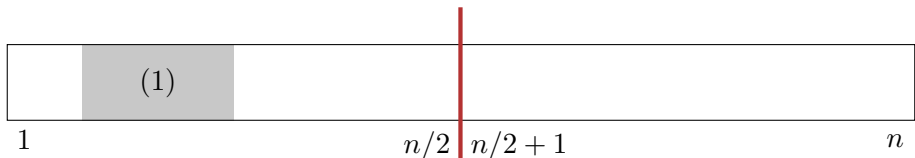
1. Lösung in linker Hälfte  $1 \leq i \leq j \leq n/2$
2. Lösung in rechter Hälfte  $n/2 < i \leq j \leq n$
3. Lösung in der Mitte  $1 \leq i \leq n/2 < j \leq n$



# Maximum Subarray – Conquer

Sind  $i, j$  die Indizes einer Lösung  $\Rightarrow$  Fallunterscheidung:

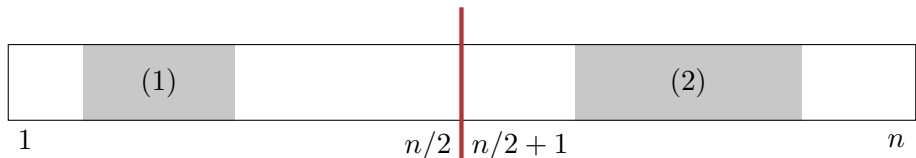
1. Lösung in linker Hälfte  $1 \leq i \leq j \leq n/2 \Rightarrow$  Rekursion (linke Hälfte)
2. Lösung in rechter Hälfte  $n/2 < i \leq j \leq n$
3. Lösung in der Mitte  $1 \leq i \leq n/2 < j \leq n$



# Maximum Subarray – Conquer

Sind  $i, j$  die Indizes einer Lösung  $\Rightarrow$  Fallunterscheidung:

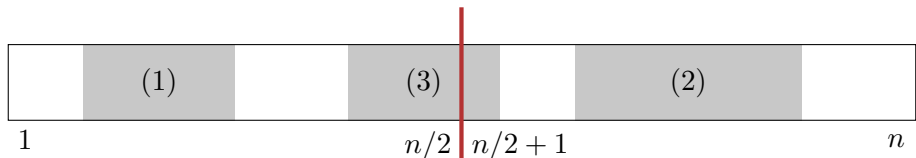
1. Lösung in linker Hälfte  $1 \leq i \leq j \leq n/2 \Rightarrow$  Rekursion (linke Hälfte)
2. Lösung in rechter Hälfte  $n/2 < i \leq j \leq n \Rightarrow$  Rekursion (rechte Hälfte)
3. Lösung in der Mitte  $1 \leq i \leq n/2 < j \leq n$



# Maximum Subarray – Conquer

Sind  $i, j$  die Indizes einer Lösung  $\Rightarrow$  Fallunterscheidung:

1. Lösung in linker Hälfte  $1 \leq i \leq j \leq n/2 \Rightarrow$  Rekursion (linke Hälfte)
2. Lösung in rechter Hälfte  $n/2 < i \leq j \leq n \Rightarrow$  Rekursion (rechte Hälfte)
3. Lösung in der Mitte  $1 \leq i \leq n/2 < j \leq n \Rightarrow$  Nachfolgende Beobachtung



# Maximum Subarray – Beobachtung

Annahme: Lösung in der Mitte  $1 \leq i \leq n/2 < j \leq n$

$$S_{\max} = \max_{\substack{1 \leq i \leq n/2 \\ n/2 < j \leq n}} \sum_{k=i}^j a_k$$



# Maximum Subarray – Beobachtung

Annahme: Lösung in der Mitte  $1 \leq i \leq n/2 < j \leq n$

$$S_{\max} = \max_{\substack{1 \leq i \leq n/2 \\ n/2 < j \leq n}} \sum_{k=i}^j a_k = \max_{\substack{1 \leq i \leq n/2 \\ n/2 < j \leq n}} \left( \sum_{k=i}^{n/2} a_k + \sum_{k=n/2+1}^j a_k \right)$$

# Maximum Subarray – Beobachtung

Annahme: Lösung in der Mitte  $1 \leq i \leq n/2 < j \leq n$

$$\begin{aligned} S_{\max} &= \max_{\substack{1 \leq i \leq n/2 \\ n/2 < j \leq n}} \sum_{k=i}^j a_k = \max_{\substack{1 \leq i \leq n/2 \\ n/2 < j \leq n}} \left( \sum_{k=i}^{n/2} a_k + \sum_{k=n/2+1}^j a_k \right) \\ &= \max_{1 \leq i \leq n/2} \sum_{k=i}^{n/2} a_k + \max_{n/2 < j \leq n} \sum_{k=n/2+1}^j a_k \end{aligned}$$

# Maximum Subarray – Beobachtung

Annahme: Lösung in der Mitte  $1 \leq i \leq n/2 < j \leq n$

$$\begin{aligned} S_{\max} &= \max_{\substack{1 \leq i \leq n/2 \\ n/2 < j \leq n}} \sum_{k=i}^j a_k = \max_{\substack{1 \leq i \leq n/2 \\ n/2 < j \leq n}} \left( \sum_{k=i}^{n/2} a_k + \sum_{k=n/2+1}^j a_k \right) \\ &= \max_{1 \leq i \leq n/2} \sum_{k=i}^{n/2} a_k + \max_{n/2 < j \leq n} \sum_{k=n/2+1}^j a_k \\ &= \max_{1 \leq i \leq n/2} \underbrace{S_{n/2} - S_{i-1}}_{\text{Suffixsumme}} + \max_{n/2 < j \leq n} \underbrace{S_j - S_{n/2}}_{\text{Präfixsumme}} \end{aligned}$$

# Maximum Subarray Divide and Conquer Algorithmus

**Input:** Eine Folge von  $n$  Zahlen  $(a_1, a_2, \dots, a_n)$

**Output:** Maximales  $\sum_{k=i'}^{j'} a_k$ .

**if**  $n = 1$  **then**

| **return**  $\max\{a_1, 0\}$

**else**

Unterteile  $a = (a_1, \dots, a_n)$  in  $A_1 = (a_1, \dots, a_{n/2})$  und  $A_2 = (a_{n/2+1}, \dots, a_n)$

Berechne rekursiv beste Lösung  $W_1$  in  $A_1$

Berechne rekursiv beste Lösung  $W_2$  in  $A_2$

Berechne grösste Suffixsumme  $S$  in  $A_1$

Berechne grösste Präfixsumme  $P$  in  $A_2$

Setze  $W_3 \leftarrow S + P$

**return**  $\max\{W_1, W_2, W_3\}$

## *Theorem 5*

*Der Divide and Conquer Algorithmus für das Maximum Subarray Sum Problem führt  $\Theta(n \log n)$  viele Additionen und Vergleiche durch.*

# Analyse

**Input:** Eine Folge von  $n$  Zahlen  $(a_1, a_2, \dots, a_n)$

**Output:** Maximales  $\sum_{k=i'}^{j'} a_k$ .

**if**  $n = 1$  **then**

| **return**  $\max\{a_1, 0\}$

**else**

Unterteile  $a = (a_1, \dots, a_n)$  in  $A_1 = (a_1, \dots, a_{n/2})$  und  $A_2 = (a_{n/2+1}, \dots, a_n)$

Berechne rekursiv beste Lösung  $W_1$  in  $A_1$

Berechne rekursiv beste Lösung  $W_2$  in  $A_2$

Berechne grösste Suffixsumme  $S$  in  $A_1$

Berechne grösste Präfixsumme  $P$  in  $A_2$

Setze  $W_3 \leftarrow S + P$

**return**  $\max\{W_1, W_2, W_3\}$

# Analyse

**Input:** Eine Folge von  $n$  Zahlen  $(a_1, a_2, \dots, a_n)$

**Output:** Maximales  $\sum_{k=i'}^{j'} a_k$ .

**if**  $n = 1$  **then**

$\Theta(1)$  **return**  $\max\{a_1, 0\}$

**else**

$\Theta(1)$  Unterteile  $a = (a_1, \dots, a_n)$  in  $A_1 = (a_1, \dots, a_{n/2})$  und  $A_2 = (a_{n/2+1}, \dots, a_n)$

Berechne rekursiv beste Lösung  $W_1$  in  $A_1$

Berechne rekursiv beste Lösung  $W_2$  in  $A_2$

Berechne grösste Suffixsumme  $S$  in  $A_1$

Berechne grösste Präfixsumme  $P$  in  $A_2$

$\Theta(1)$  Setze  $W_3 \leftarrow S + P$

$\Theta(1)$  **return**  $\max\{W_1, W_2, W_3\}$

# Analyse

**Input:** Eine Folge von  $n$  Zahlen  $(a_1, a_2, \dots, a_n)$

**Output:** Maximales  $\sum_{k=i'}^{j'} a_k$ .

**if**  $n = 1$  **then**

$\Theta(1)$  **return**  $\max\{a_1, 0\}$

**else**

$\Theta(1)$  Unterteile  $a = (a_1, \dots, a_n)$  in  $A_1 = (a_1, \dots, a_{n/2})$  und  $A_2 = (a_{n/2+1}, \dots, a_n)$

Berechne rekursiv beste Lösung  $W_1$  in  $A_1$

Berechne rekursiv beste Lösung  $W_2$  in  $A_2$

$\Theta(n)$  Berechne grösste Suffixsumme  $S$  in  $A_1$

$\Theta(n)$  Berechne grösste Präfixsumme  $P$  in  $A_2$

$\Theta(1)$  Setze  $W_3 \leftarrow S + P$

$\Theta(1)$  **return**  $\max\{W_1, W_2, W_3\}$



# Analyse

**Input:** Eine Folge von  $n$  Zahlen  $(a_1, a_2, \dots, a_n)$

**Output:** Maximales  $\sum_{k=i'}^{j'} a_k$ .

**if**  $n = 1$  **then**

$\Theta(1)$  **return**  $\max\{a_1, 0\}$

**else**

$\Theta(1)$  Unterteile  $a = (a_1, \dots, a_n)$  in  $A_1 = (a_1, \dots, a_{n/2})$  und  $A_2 = (a_{n/2+1}, \dots, a_n)$

$T(n/2)$  Berechne rekursiv beste Lösung  $W_1$  in  $A_1$

$T(n/2)$  Berechne rekursiv beste Lösung  $W_2$  in  $A_2$

$\Theta(n)$  Berechne grösste Suffixsumme  $S$  in  $A_1$

$\Theta(n)$  Berechne grösste Präfixsumme  $P$  in  $A_2$

$\Theta(1)$  Setze  $W_3 \leftarrow S + P$

$\Theta(1)$  **return**  $\max\{W_1, W_2, W_3\}$

Rekursionsgleichung

$$T(n) = \begin{cases} c & \text{falls } n = 1 \\ 2T(\frac{n}{2}) + a \cdot n & \text{falls } n > 1 \end{cases}$$

# Analyse

Mit  $n = 2^k$ :

$$\bar{T}(k) := T(2^k) = \begin{cases} c & \text{falls } k = 0 \\ 2\bar{T}(k-1) + a \cdot 2^k & \text{falls } k > 0 \end{cases}$$

Lösung:

$$\bar{T}(k) = 2^k \cdot c + \sum_{i=0}^{k-1} 2^i \cdot a \cdot 2^{k-i} = c \cdot 2^k + a \cdot k \cdot 2^k = \Theta(k \cdot 2^k)$$

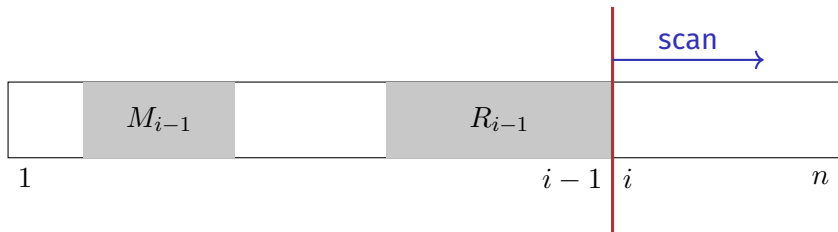
also

$$T(n) = \Theta(n \log n)$$



# Maximum Subarray Sum Problem – Induktiv

Annahme: Maximaler Wert  $M_{i-1}$  der Subarraysumme für  $(a_1, \dots, a_{i-1})$  ( $1 < i \leq n$ ) bekannt.



$a_i$ : erzeugt höchstens Intervall am Rand (Präfixsumme).

$$R_{i-1} \Rightarrow R_i = \max\{R_{i-1} + a_i, 0\}$$

# Induktiver Maximum Subarray Algorithmus

**Input:** Eine Folge von  $n$  Zahlen  $(a_1, a_2, \dots, a_n)$ .

**Output:**  $\max\{0, \max_{i,j} \sum_{k=i}^j a_k\}$ .

$M \leftarrow 0$

$R \leftarrow 0$

**for**  $i = 1 \dots n$  **do**

$R \leftarrow R + a_i$

**if**  $R < 0$  **then**

$R \leftarrow 0$

**if**  $R > M$  **then**

$M \leftarrow R$

**return**  $M$ ;

## *Theorem 6*

*Der induktive Algorithmus für das Maximum Subarray Sum Problem führt  $\Theta(n)$  viele Additionen und Vergleiche durch.*

# Komplexität des Problems?

Geht es besser als  $\Theta(n)$ ?

# Komplexität des Problems?

Geht es besser als  $\Theta(n)$ ?

Jeder korrekte Algorithmus für das Maximum Subarray Sum Problem muss jedes Element im Algorithmus betrachten.



# Komplexität des Problems?

Geht es besser als  $\Theta(n)$ ?

Jeder korrekte Algorithmus für das Maximum Subarray Sum Problem muss jedes Element im Algorithmus betrachten.

Annahme: der Algorithmus betrachtet nicht  $a_i$ .

# Komplexität des Problems?

Geht es besser als  $\Theta(n)$ ?

Jeder korrekte Algorithmus für das Maximum Subarray Sum Problem muss jedes Element im Algorithmus betrachten.

Annahme: der Algorithmus betrachtet nicht  $a_i$ .

1. Lösung des Algorithmus enthält  $a_i$ . Wiederholen den Algorithmus mit genügend kleinem  $a_i$ , so dass die Lösung den Punkt nicht enthalten hätte dürfen.

# Komplexität des Problems?

Geht es besser als  $\Theta(n)$ ?

Jeder korrekte Algorithmus für das Maximum Subarray Sum Problem muss jedes Element im Algorithmus betrachten.

Annahme: der Algorithmus betrachtet nicht  $a_i$ .

1. Lösung des Algorithmus enthält  $a_i$ . Wiederholen den Algorithmus mit genügend kleinem  $a_i$ , so dass die Lösung den Punkt nicht enthalten hätte dürfen.
2. Lösung des Algorithmus enthält  $a_i$  nicht. Wiederholen den Algorithmus mit genügend grossem  $a_i$ , so dass die Lösung  $a_i$  hätten enthalten müssen.

# Komplexität des Maximum Subarray Sum Problems

## *Theorem 7*

*Das Maximum Subarray Sum Problem hat Komplexität  $\Theta(n)$ .*

**Beweis:** Induktiver Algorithmus mit asymptotischer Laufzeit  $\mathcal{O}(n)$ .

Jeder Algorithmus hat Laufzeit  $\Omega(n)$ .

Somit ist die Komplexität  $\Omega(n) \cap \mathcal{O}(n) = \Theta(n)$ . ■

## 3.4 Anhang

---

Herleitung und Wiederholung einiger mathematischen Formeln

# Logarithmen

$$\log_a y = x \Leftrightarrow a^x = y \quad (a > 0, y > 0)$$

$$\log_a (x \cdot y) = \log_a x + \log_a y$$

$$a^x \cdot a^y = a^{x+y}$$

$$\log_a \frac{x}{y} = \log_a x - \log_a y$$

$$\frac{a^x}{a^y} = a^{x-y}$$

$$\log_a x^y = y \log_a x$$

$$a^{x \cdot y} = (a^x)^y$$

$$\log_a n! = \sum_{i=1}^n \log i$$

$$\log_b x = \log_b a \cdot \log_a x$$

$$a^{\log_b x} = x^{\log_b a}$$

Letzteres sieht man durch Einsetzen von  $x \rightarrow a^{\log_a x}$

$$\sum_{i=0}^n i = \frac{n \cdot (n + 1)}{2} \in \Theta(n^2)$$

Trick

$$\begin{aligned}\sum_{i=0}^n i &= \frac{1}{2} \left( \sum_{i=0}^n i + \sum_{i=0}^n n - i \right) = \frac{1}{2} \sum_{i=0}^n i + n - i \\ &= \frac{1}{2} \sum_{i=0}^n n = \frac{1}{2} (n + 1) \cdot n\end{aligned}$$

# Summen

$$\sum_{i=0}^n i^2 = \frac{n \cdot (n+1) \cdot (2n+1)}{6}$$

Trick:

$$\sum_{i=1}^n i^3 - (i-1)^3 = \sum_{i=0}^n i^3 - \sum_{i=0}^{n-1} i^3 = n^3$$

$$\sum_{i=1}^n i^3 - (i-1)^3 = \sum_{i=1}^n i^3 - i^3 + 3i^2 - 3i + 1 = n - \frac{3}{2}n \cdot (n+1) + 3 \sum_{i=0}^n i^2$$

$$\Rightarrow \sum_{i=0}^n i^2 = \frac{1}{6}(2n^3 + 3n^2 + n) \in \Theta(n^3)$$

Kann einfach verallgemeinert werden:  $\sum_{i=1}^n i^k \in \Theta(n^{k+1})$ .



# Geometrische Reihe

$$\sum_{i=0}^n \rho^i \stackrel{!}{=} \frac{1 - \rho^{n+1}}{1 - \rho}$$

$$\begin{aligned} \sum_{i=0}^n \rho^i \cdot (1 - \rho) &= \sum_{i=0}^n \rho^i - \sum_{i=0}^n \rho^{i+1} = \sum_{i=0}^n \rho^i - \sum_{i=1}^{n+1} \rho^i \\ &= \rho^0 - \rho^{n+1} = 1 - \rho^{n+1}. \end{aligned}$$

Für  $0 \leq \rho < 1$ :

$$\sum_{i=0}^{\infty} \rho^i = \frac{1}{1 - \rho}$$